

PETUNJUK TEKNIS PENDAFTARAN SISWA PADA SIM KIP KULIAH

1. Pendaftaran akun KIP Kuliah 2021 diperuntukkan untuk siswa lulusan 2021,2020 dan 2019 yang belum terdaftar sebagai mahasiswa aktif di Perguruan Tinggi.
Buka Link <https://kip-kuliah.kemdikbud.go.id/>, lalu klik Daftar/Masuk



Klik Daftar jika siswa belum memiliki akun, lalu siapkan data NIK, NISN, NPSN, dan email aktif siswa. Isi data tersebut pada kolom yang disediakan, lalu Klik Proses Selanjutnya, maka No. Pendaftaran dan Kode Akses akan masuk ke email siswa.

Selamat, akun Anda telah berhasil dibuat.

Berikut ini adalah data akun Anda:

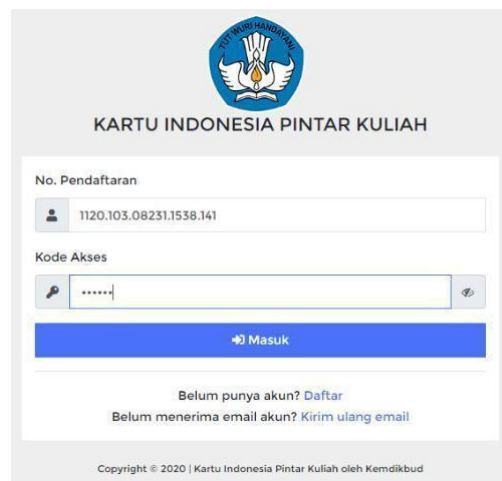
| | |
|-------------------|---------------------|
| Nama Siswa | FIKI A. [REDACTED] |
| NISN | 0021029072 |
| Tahun semester | 2020 Ganjil |
| Nomor Pendaftaran | 1120.103 [REDACTED] |
| Kode Akses | 22 [REDACTED] |

Anda dapat login ke sistem KIPK dengan menggunakan nomor pendaftaran dan kode akses diatas untuk menyelesaikan pendaftaran KIPK tahun 2020 Ganjil

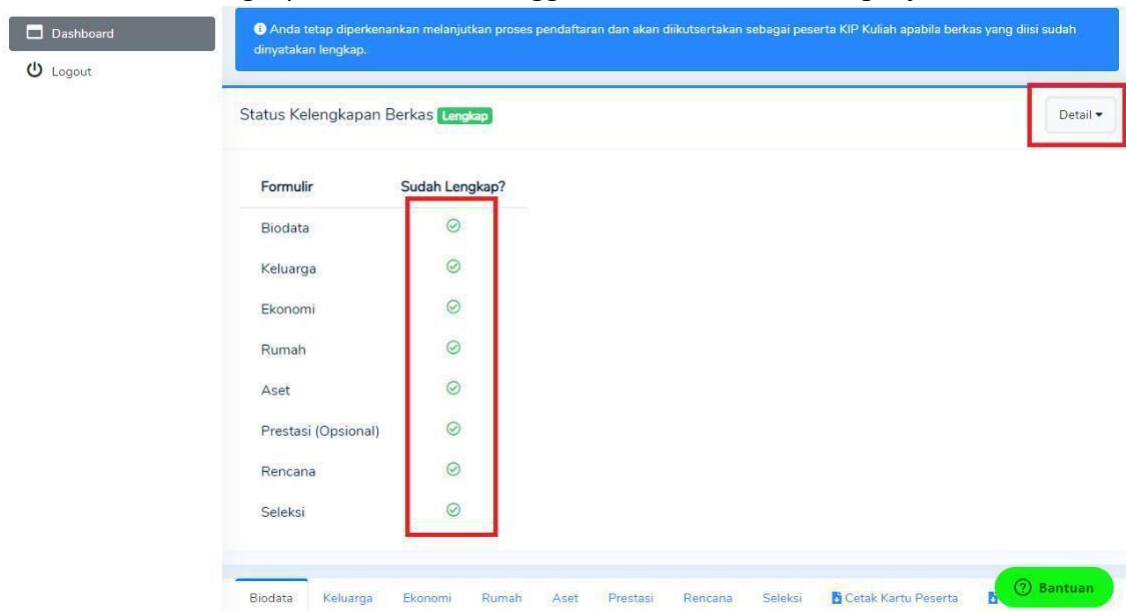
[LOGIN](#)

*Nomor pendaftaran dan kode akses bersifat rahasia, kami anjurkan agar segera mengganti kode akses Anda setelah login.

2. Masuk Akun siswa
Silahkan login menggunakan No. Pendaftaran dan Kode Akses pada Email Siswa.



Klik Detail, lalu lengkapi data siswa sehingga semua berkas centang Hijau.



| Formulir | Sudah Lengkap? |
|---------------------|----------------|
| Biodata | ✓ |
| Keluarga | ✓ |
| Ekonomi | ✓ |
| Rumah | ✓ |
| Aset | ✓ |
| Prestasi (Opsional) | ✓ |
| Rencana | ✓ |
| Seleksi | ✓ |

Lengkapi Biodata, Keluarga, Ekonomi, Rumah, Aset, Prestasi, Rencana, dan terakhir Seleksi.



3. Pilih Seleksi Mandiri PTS

Jika seluruh data siswa sudah lengkap, silahkan pilih Seleksi Mandiri, >> Daftarkan Seleksi >> pilih perguruan tinggi swasta dan Prodi >> Proses Selanjutnya.

The screenshot displays the 'Seleksi Mandiri' section of the SIM KIP Kuliah website. The top navigation bar includes 'Biodata', 'Keluarga', 'Ekonomi', 'Rumah', 'Aset', 'Prestasi', 'Rencana', 'Seleksi', 'Cetak Kartu Peserta', and 'Cetak Formulir'. The main content area is divided into two columns. The left column features 'Seleksi LTMPT' and 'Seleksi Mandiri' buttons. Below these are sections for 'SNMPTN' and 'UTBK-SBMPTN', each with a description and a 'Daftarkan Seleksi' button. The right column shows 'Detil Seleksi' for both SNMPTN and UTBK-SBMPTN, including fields for KAP, PIN, Perguruan Tinggi, Program Studi, and registration date. A 'Bantuan' button is visible next to the UTBK-SBMPTN details. Below the main content, a message states: 'Anda dapat mendaftarkan seleksi mandiri ke lebih dari 1 Perguruan Tinggi.' The bottom section is titled 'Seleksi Mandiri PTS' and contains a 'Daftarkan Seleksi' button (highlighted with a red box), a 'Detil Seleksi' for 'Seleksi Mandiri PTS - Pilihan 1' (including STIKES Nan Tongga), and a 'Bantuan' button. On the right side of this section, there are dropdown menus for 'Perguruan Tinggi', 'Prodi Pilihan 1', and 'Prodi Pilihan 2', along with 'Proses Selanjutnya' and 'Batal' buttons.

Selamat Siswa Sudah Terdaftar Pada SIM KIP Kuliah.



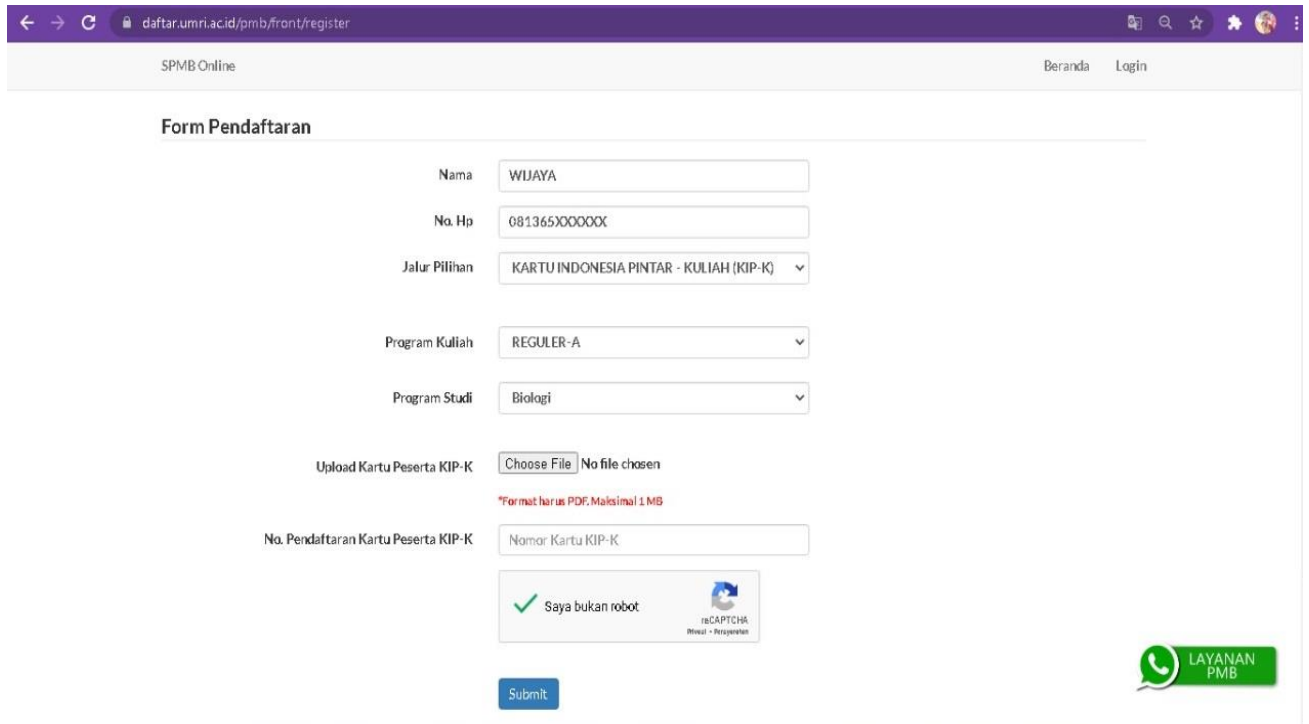
PETUNJUK TEKNIS PENDAFTARAN SISWA
PADA daftar.umri.ac.id

1. **Pendaftaran calon Mahasiswa secara online** buka link:
<http://daftar.umri.ac.id/> lalu klik **daftar online**



2. Masuk ke Form Pendaftaran:

- Isi Nama Lengkap
- No Hp
- Pilih Jalur Kartu Indonesia Pintar- Kuliah (KIP-K)
- Silahkan Pilih Program Studi (Prodi) yang akan dituju
- Upload Kartu Peserta KIP-K (Format pdf maksimal 1 MB)
- Masukkan No Kartu Peserta KIP-K (19 digit)
- Centang Saya Bukan Robot
- Klik Tombol Submit




The screenshot shows a web browser window with the URL `daftar.umri.ac.id/pmb/front/register`. The page title is "SPMB Online" and it includes navigation links for "Beranda" and "Login". The main heading is "Form Pendaftaran".

The registration form contains the following fields and elements:

- Nama:** Input field containing "WIJAYA".
- No. Hp:** Input field containing "081365XXXXXX".
- Jalur Pilihan:** Dropdown menu selected to "KARTU INDONESIA PINTAR - KULIAH (KIP-K)".
- Program Kuliah:** Dropdown menu selected to "REGULER-A".
- Program Studi:** Dropdown menu selected to "Biologi".
- Upload Kartu Peserta KIP-K:** File upload area with a "Choose File" button and the text "No file chosen". A red note below states "*Format harus PDF. Maksimal 1 MB".
- No. Pendaftaran Kartu Peserta KIP-K:** Input field containing "Nomor Kartu KIP-K".
- Verification:** A checkbox area with a green checkmark and the text "Saya bukan robot", accompanied by a reCAPTCHA logo.
- Submit:** A blue button labeled "Submit".

In the bottom right corner, there is a green WhatsApp icon with the text "LAYANAN PMB".

3. Silahkan download/screenshot/catat **No Pendaftaran dan Kode Verifikasi dan Nomor Virtual Account Pembayaran Pendaftaran**. Pembayaran uang pendaftaran via transfer ATM/teller melalui BSM/BNI Syariah/BRI/Bank Riau Kepri



Selamat ! Anda telah terdaftar.

Silahkan lakukan pembayaran untuk dapat login ke halaman calon mahasiswa baru. Akun akan hilang secara otomatis jika tidak aktif dalam 24 jam.

Berikut ini adalah data login anda :

Download

No. Pendaftaran : 6202121290

Kode Verifikasi : 3LOMK3

| Nama Bank | No Rekening | Jumlah Bayar | Cara Pembayaran |
|----------------------|------------------|--------------|-----------------|
| Bank Syariah Mandiri | 212121290 | Rp.252,500 | LIHAT |
| BNI Syariah | 8506021202121290 | Rp.250,000 | LIHAT |
| BRI | 10303212121290 | Rp.250,000 | LIHAT |

Jika data "No. Pendaftaran" dan "Kode Verifikasi" berikut hilang, silahkan menghubungi Layanan PMB UMRI (082288851313) untuk meminta data kembali.

Klik [disini](#) untuk login.

4. Login menggunakan Nomor Pendaftaran dan Kode Verifikasi untuk mengisi biodata diri dan surat pernyataan di website **daftar.umri.ac.id**

daftar.umri.ac.id/pmb/auth

SPMB Online

Beranda Login

Login

No. Pendaftaran

Kode Verifikasi

Login

Jadwal · Syarat · Waktu · Jalur Pendaftaran · Metode Pembayaran · Kontak · Prodi · Mendaftar · Login

© Universitas Muhammadiyah Riau.

daftar.umri.ac.id/pmb/end/form_umum/data_diri/edit/G202121288

MemberArea Info Utama Logout

G202121288

Calon mahasiswa UMRI User Area

Ubah Data Diri

Dapat info dari*

Nama*

Tempat Lahir*

Tanggal Lahir* (dd/mm/yyyy)

Agama*

Jenis Kelamin*

Warga Negara*

Alamat Tinggal*

Provinsi Tinggal*

Kota Tinggal*

MemberArea Info Utama Logout

G202121269

Calon mahasiswa UMRI User Area

Surat Pernyataan Mahasiswa Baru

Dengan ini menyatakan sebenar-benarnya :

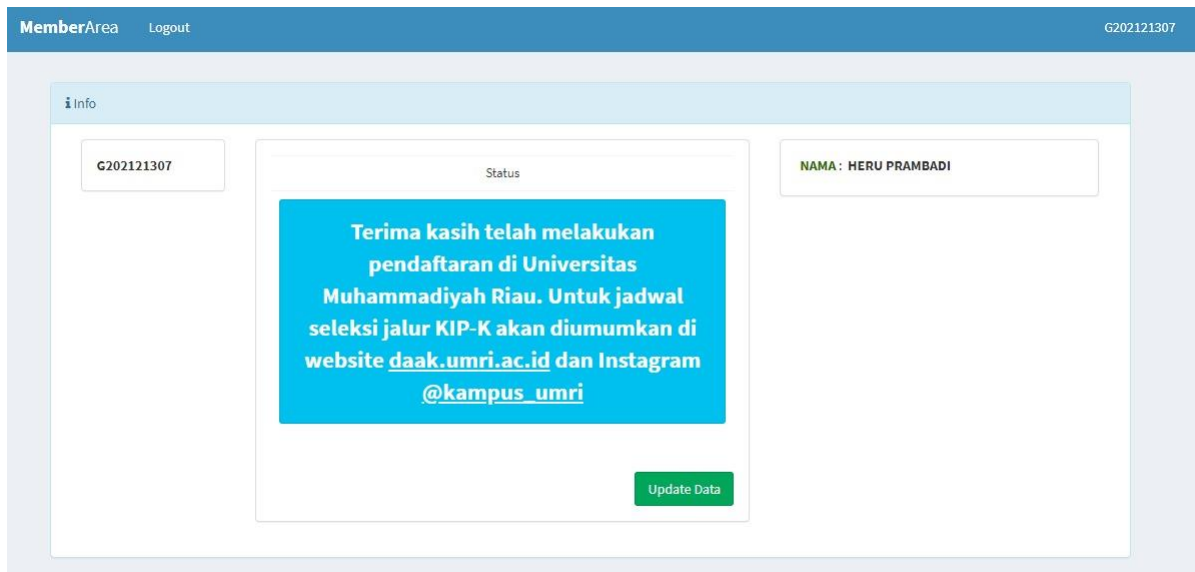
1. Bahwa saya tidak akan menuntut pengembalian biaya pendaftaran yang telah saya bayarkan dengan alasan apapun.
2. Bahwa ijazah, surat-surat dan atau data yang saya gunakan untuk mendaftar/registrasi di Universitas Muhammadiyah Riau adalah benar dan sah.
3. Bahwa saya sanggup mematuhi dan mentaati semua peraturan yang berlaku di UMRI.
4. Bahwa saya tidak akan menyalahgunakan, memiliki, membawa, menyimpan, memperdagangkan dan menyebarkan narkoba dan sejenisnya.
5. Bahwa saya sewaktu-waktu sanggup diuji laboratorium jika dikemudian hari diduga telah menyalahgunakan atau menggunakan dengan melawan hukum obat-obatan yang tergolong dalam kualifikasi Narkotika, Alkohol, Psikotropika, Zat Adiktif (NAPZA).
6. Bahwa saya akan selalu menjaga nama baik UMRI dan tidak akan membuat keonaran atau melakukan tindakan tercela baik di dalam maupun di luar kampus UMRI.
7. Bahwa saya selalu menyampaikan aspirasi melalui saluran-saluran resmi dengan penuh tanggung jawab dan tidak akan melakukan tindakan-tindakan yang melawan hukum maupun tindakan yang menjerus ke arah anarkis.
8. Tidak menuntut Hasil Seleksi dan Menerima semua Keputusan yang ditetapkan oleh Panitia Seleksi Beasiswa UMRI.

Pernyataan ini saya setuju setelah saya membaca dan memahami dengan penuh kesadaran tanpa ada paksaan dan tekanan dari pihak manapun. Bilamana saya melanggar salah satu dari pernyataan tersebut diatas, maka saya bersedia menerima sanksi apapun yang ditetapkan oleh Universitas Muhammadiyah Riau.

Dengan melanjutkan ke tahap selanjutnya (pengisian data), saya telah menyetujui pernyataan diatas.

Klik untuk melanjutkan.

5. Pengumuman Lulus Seleksi akan diumumkan di website resmi DAAK UMRI dan Instagram UMRI



**DEMIKIAN PETUNJUK TEKNIS PENGGUNAAN
SIM KIP KULIAH dan DAFTAR.UMRI.AC.ID**

SEMOGA BERMANFAAT